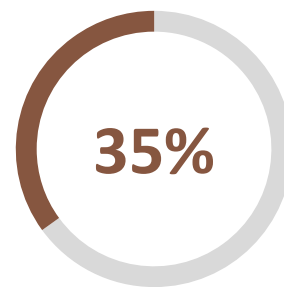
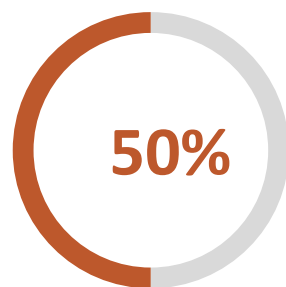
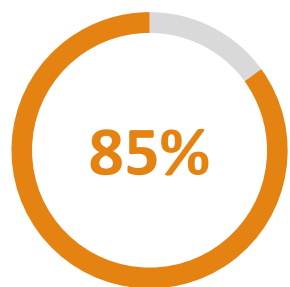
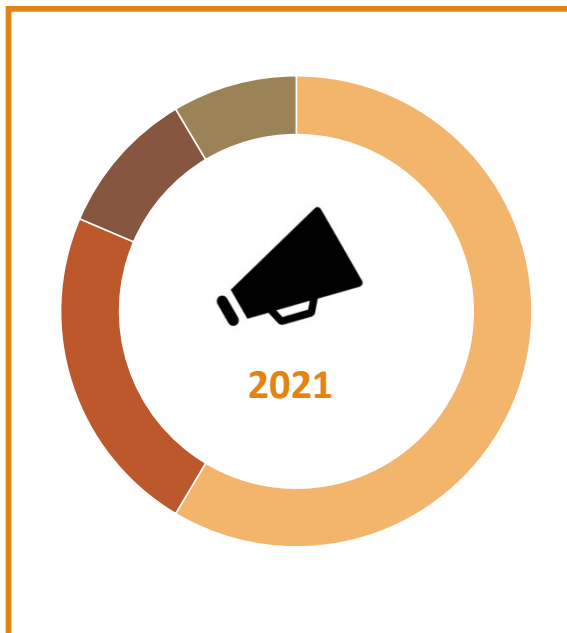


ELEZIONI COMUNALI VARESE

Quadro politico pre elettorale comune di Varese





Nota metodologica

Soggetto committente: Scenari Politici

Soggetto realizzatore: Winpoll

Periodo di realizzazione interviste: 11-14 gennaio 2021

Popolazione di riferimento: popolazione varesina, maschi e femmine dai 18 anni in su, segmentato per sesso, età, titolo di studio, proporzionalmente all'universo della popolazione varesina

Metodo di campionamento: ponderato per genere, fasce di età, ed intenzioni di voto alle ultime europee

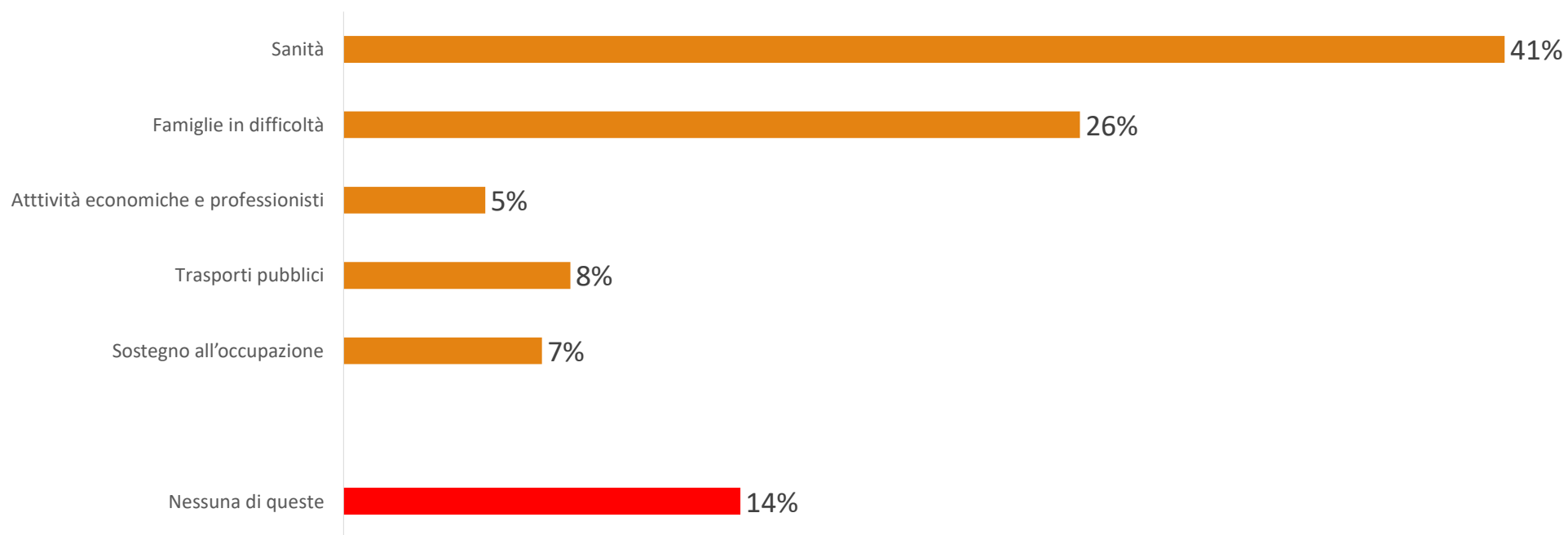
Metodologia delle interviste: cati - camì

Numero di interviste: 800 completate, 3.314 rifiuti

Margine di errore con intervallo di confidenza al 99%: 2,9%

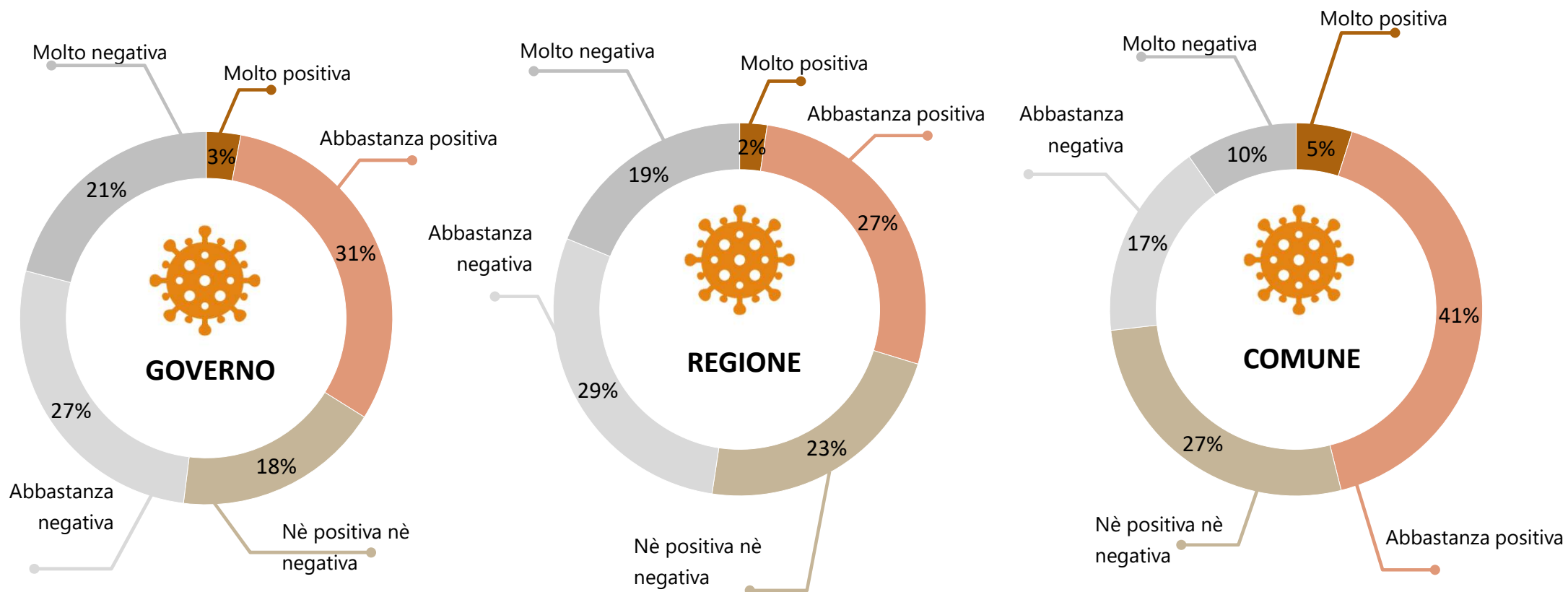
IL COMUNE E LA GESTIONE DEL COVID

«Per quanto riguarda Il Comune quali di queste azioni affrontate per l'emergenza covid 19 valuta più positivamente? (tre risposte massimo)» Non sa: 38%




LA GESTIONE DELL'EMERGENZA COVID

«Mi può dire rispetto alla gestione dell'emergenza covid come giudica l'azione di...?»

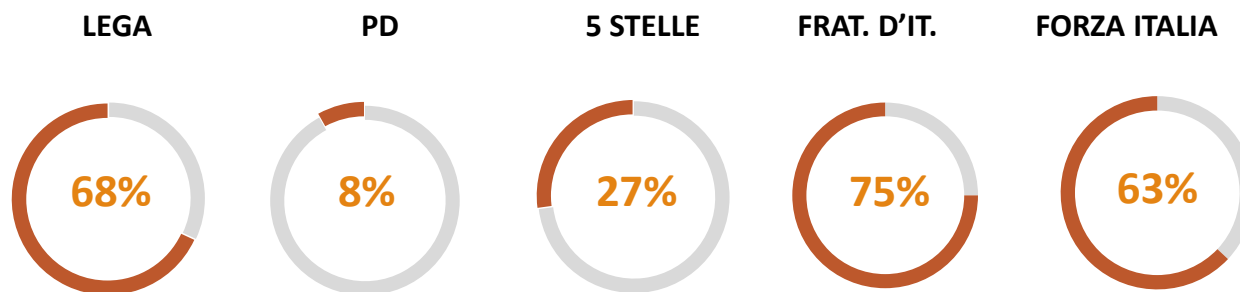


IL GIUDIZIO SU ATTILIO FONTANA

«Qual è il suo giudizio sul Presidente della Regione Attilio Fontana e sulla sua Giunta oggi ?» Non sa: 8%




Giudizi positivi: Molta + Abbastanza positivo

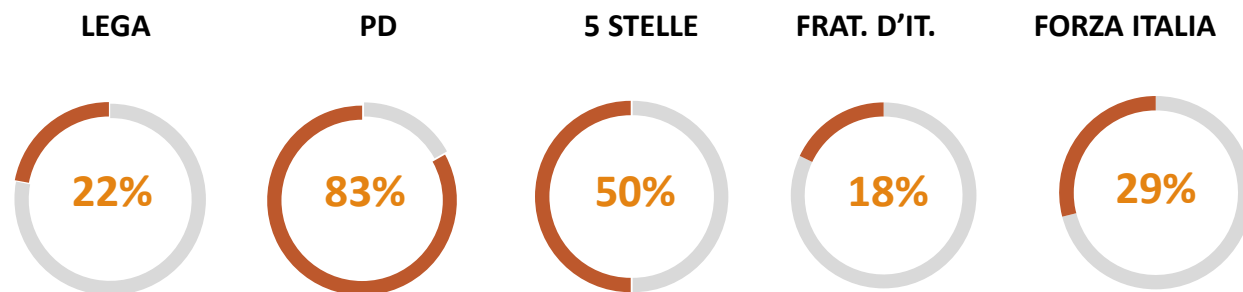


GIUDIZIO SULL'OPERATO DI DAVIDE GALIMBERTI

«Qual è il suo giudizio sull'operato del sindaco Davide Galimberti?» Non sa: 12%

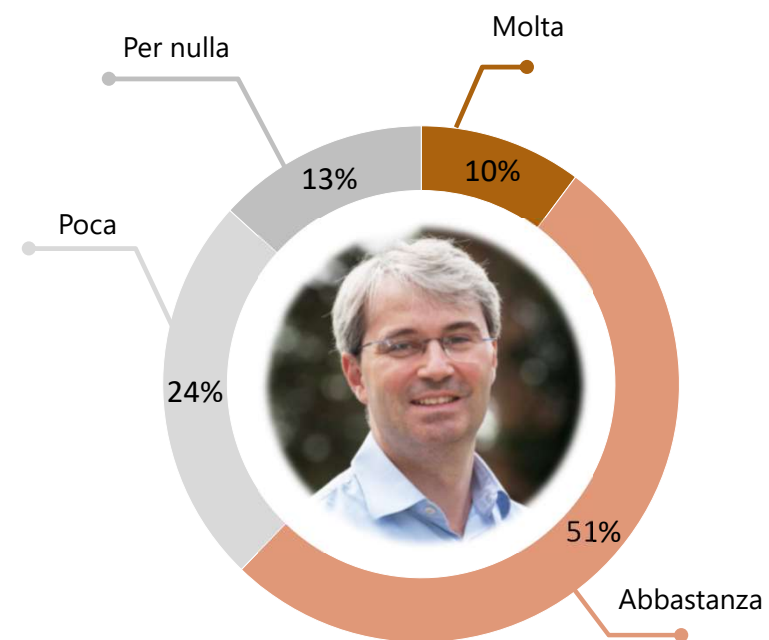


Giudizi positivi: Molta + Abbastanza positivo

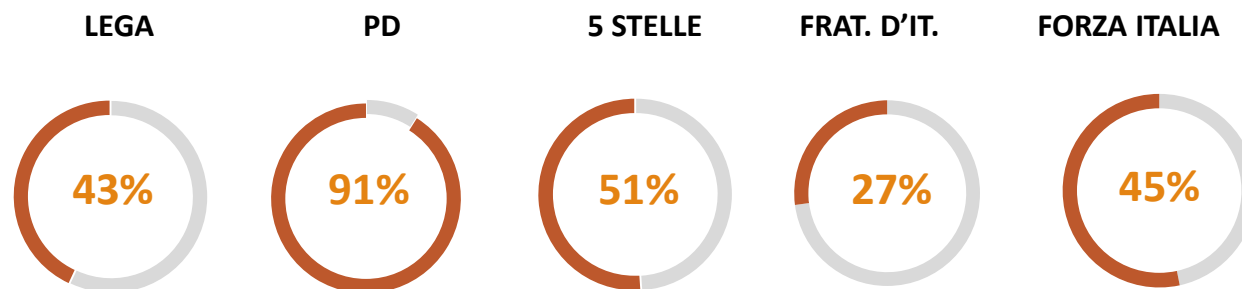


FIDUCIA IN DAVIDE GALIMBERTI

«Quanta fiducia ha in Davide Galimberti?» Non sa: 9%. Conoscenza: 97%



Giudizi positivi: Molta + Abbastanza



INTENZIONI DI VOTO

«Se si votasse questo weekend per rieleggere il Sindaco di Varese e se Lei dovesse esprimere fiducia in uno dei candidati sindaci al Suo comune, ad oggi, per chi la esprimerebbe?» Non sa/Non andrebbe a votare: 28%

DAVIDE GALIMBERTI



43,9%

UN CANDIDATO DELLA LEGA E DEL CDX



43,4%

CANDIDATO 5 STELLE



3,1%



ALTRI

9,6%

ANALISI DEI DATI

L'indagine svolta da Winpoll per conto di Scenari Politici sulla città di Varese è volta al fotografare a gennaio 2021 la situazione politico/amministrativa della città che si prepara ad andare al rinnovo dell'amministrazione comunale in piena emergenza sanitaria. Si tratta del secondo capoluogo di provincia della regione Lombardia che andrà al voto nel 2021.

La centralità della questione sanitaria emerge in modo preponderante. E' proprio su questo tema che i Varesini giudicano importante l'azione del comune (41%), seguita dagli aiuti alle famiglie in difficoltà (26%). Il giudizio dell'amministrazione comunale riguardo alla gestione dell'emergenza Covid è valutato positivamente dal 46% degli elettori. Male invece il giudizio sul governo nazionale (34%) e regionale (29%) sulla medesima domanda.

Per i Varesini il giudizio sull'operato dell'amministrazione Fontana è spaccato a metà: il 40% infatti lo giudica in modo positivo ed una percentuale analoga in maniera negativa. Il 20% non si sbilancia. Interessante il dato tra i partiti, dove solo l'8% degli elettori dem giudica positivamente l'operato dell'amministrazione Fontana.

Dato positivo, invece, per il Sindaco Galimberti dove il giudizio della sua amministrazione è valutato positivamente dal 54% degli elettori. Ancora più alta la fiducia nel Sindaco Galimberti (61%) che riscuote un giudizio positivo rispettivamente dal 45% 43% degli elettori forzisti e leghisti. Più critici gli elettori di Fratelli d'Italia, dove la fiducia nel sindaco si ferma al 27%.

Abbiamo infine sondato le intenzioni di voto ipotizzando la ricandidatura dello stesso Galimberti contro un candidato per il centrodestra e uno dei 5 Stelle, ancora da individuare. In questo scenario (dove il 28% degli elettori è ancora incerto o non si recherà sicuramente alle urne) c'è un sostanziale equilibrio tra Galimberti (43,9%) e il candidato del centrodestra (43,4%), con i 5 Stelle fermi al 3,1%. Infine quasi un elettore su dieci (9,6%) dichiara che voterebbe per altri candidati al di fuori dei tre poli principali. Con questi numeri il ballottaggio pare sicuro.